



ประกาศเทศบาลตำบลเขาย้อย

เรื่อง รายงานผลการประเมินมาตรฐานขั้นต่ำการจัดการบริการสาธารณะของเทศบาลตำบลเขาย้อย
ประจำปี พ.ศ.๒๕๖๗

ตามที่สำนักงานปลัดสำนักนายกรัฐมนตรี ได้แจ้งให้องค์กรปกครองส่วนท้องถิ่น ประเมินผลการจัดการบริการสาธารณะตามเกณฑ์ชี้วัดและค่าเป้าหมายขั้นต่ำมาตรฐานการจัดการบริการสาธารณะของเทศบาล โดยสำนักงานคณะกรรมการการกระจายอำนาจให้แก่องค์กรปกครองส่วนท้องถิ่น (ก.ก.ถ.) มีมติเห็นชอบเกณฑ์ชี้วัดและการประเมินมาตรฐานขั้นต่ำการจัดการบริการสาธารณะขององค์กรปกครองส่วนท้องถิ่น ประจำปี พ.ศ.๒๕๖๗ สำหรับใช้ประเมินเทศบาล จำนวน ๘ ด้าน ได้แก่ แบบเทศบาลที่ ๑ แบบเทศบาลที่ ๒-๑ ถึง ๒-๖ และแบบที่ ๓ (แบบสำรวจความพึงพอใจของประชาชนต่อการจัดการบริการสาธารณะ) นั้น

บัดนี้ เทศบาลตำบลเขาย้อย ได้จัดเก็บ รวบรวมข้อมูล และบันทึกข้อมูล รวมทั้งส่งผลการประเมิน ฯ ในโปรแกรมระบบประเมินผลการประเมินมาตรฐานขั้นต่ำการจัดการบริการสาธารณะ ประจำปี พ.ศ. ๒๕๖๗ เป็นที่เรียบร้อยแล้ว จึงขอรายงานผลการประเมินมาตรฐานขั้นต่ำการจัดการบริการสาธารณะ ประจำปี พ.ศ. ๒๕๖๗ เพื่อประชาชนทราบโดยทั่วกัน

ทั้งนี้ สามารถศึกษารายละเอียด เพิ่มเติมได้ที่ www.khaoyocity.go.th หรือ ณ ศูนย์ข้อมูลข่าวสารของเทศบาลตำบลเขาย้อย

จึงประกาศให้ทราบโดยทั่วกัน

ประกาศ ณ วันที่ ๒๓ เดือน สิงหาคม พ.ศ. ๒๕๖๗

(นางอรอนงค์ ศิริชัย)

นายกเทศมนตรีตำบลเขาย้อย



รายงานการประเมินผล
มาตรฐานขั้นต่ำ
การจัดบริการสาธารณสุข
ของ
เทศบาลตำบลเขาย้อย
ประจำปี พ.ศ. ๒๕๖๗

งานบริหารทั่วไป
สำนักปลัดเทศบาล
เทศบาลตำบลเขาย้อย
อำเภอเขาย้อย จังหวัดเพชรบุรี

คำนำ

ด้วยสำนักงานคณะกรรมการการกระจายอำนาจให้แก่องค์กรปกครองส่วนท้องถิ่น (สำนักงาน ก.ก.ถ.) ได้พัฒนาระบบการประกันคุณภาพการให้บริการสาธารณะขององค์กรปกครองส่วนท้องถิ่น (อปท.) ด้วยวิธีการประเมินตนเอง (Self Assessment) โดยมีวัตถุประสงค์เพื่อกระตุ้นให้ อปท. พัฒนา ประสิทธิภาพ ประสิทธิผล ของการให้บริการสาธารณะตามภารกิจหน้าที่ และภารกิจที่ได้รับการถ่ายโอนตาม แผนการกระจายอำนาจให้แก่องค์กรปกครองส่วนท้องถิ่น ให้มีคุณภาพและมาตรฐานที่สูงขึ้นอย่างต่อเนื่อง และ ได้รับความพึงพอใจจากประชาชน โดยข้อมูลที่ได้รับจากการติดตามประเมินผลตามเกณฑ์ชี้วัดและค่าเป้าหมายชั้น ต่ำการให้บริการสาธารณะของ อปท. สามารถใช้เป็นข้อมูลสำหรับคณะกรรมการการกระจายอำนาจให้แก่องค์กร ปกครองส่วนท้องถิ่น (ก.ก.ถ.) และคณะอนุกรรมการด้านต่าง ๆ ที่เกี่ยวข้องในการกำหนดนโยบาย แผนงาน มาตรการและแนวทางการพัฒนางานด้านการกระจายอำนาจให้แก่ อปท. และการให้ส่วนราชการที่เกี่ยวข้องได้ สนับสนุนส่งเสริมความรู้เทคนิควิชาการแก่ อปท. ที่ยังมีผลดำเนินงานไม่เป็นไปตามมาตรฐาน เพื่อให้การให้บริการ สาธารณะของ อปท. มีคุณภาพสูงขึ้น รวมทั้ง อปท. สามารถนำข้อมูลจากการติดตามประเมินผลตามเกณฑ์ชี้วัด และค่าเป้าหมายชั้นต่ำไปใช้ในการวางแผนการให้บริการสาธารณะและประเมินผลการปฏิบัติงานของตนเองเพื่อ การพัฒนาคุณภาพการให้บริการสาธารณะทั้งในส่วนขององค์กรและบุคลากรของ อปท. ได้อย่างต่อเนื่องซึ่งจะ นำไปสู่การพัฒนาปรับปรุงการให้บริการสาธารณะของ อปท. ให้มีคุณภาพและมาตรฐานการบริการที่สูงขึ้น

สำนักปลัดเทศบาล เทศบาลตำบลเขาย้อย

สิงหาคม ๒๕๖๗

สารบัญ

	หน้า
ส่วนที่ ๑ ขั้นตอนและวิธีการประเมินมาตรฐานขั้นต่ำการจัดบริการสาธารณสุข	
ส่วนที่ ๒ สรุปผลการประเมินจัดบริการสาธารณสุข เทศบาลตำบลเขาย้อย	
๑.ด้านโครงสร้างพื้นฐาน	๑ - ๓
๒.ด้านการผังเมือง	๓ - ๔
๓.ด้านสาธารณสุข บริการสังคม และคุณภาพชีวิต	๔ - ๗
๔.ด้านการศึกษา	๗ - ๙
๕.ด้านการจัดระเบียบชุมชน และการรักษาความสงบปลอดภัย	๙ - ๑๐
๖.ด้านการส่งเสริมเศรษฐกิจชุมชน อาชีพ การท่องเที่ยวและการลงทุน	๑๐ - ๑๒
๗.ด้านการจัดการทรัพยากรธรรมชาติและสิ่งแวดล้อม	๑๒ - ๑๔
๘.ด้านการส่งเสริมศิลปะ วัฒนธรรม ภูมิปัญญาชาวบ้านและโบราณสถาน	๑๔

ภาคผนวก

๑.สำเนาหนังสือสำนักงานปลัดสำนักนายกรัฐมนตรี ด่วนที่สุด ที่ นร ๐๑๐๗/ว๔๗๓๙ ลงวันที่ ๓๐ พฤษภาคม ๒๕๖๗ เรื่อง การบันทึกข้อมูลในระบบประเมินผลมาตรฐานขั้นต่ำการจัดบริการสาธารณสุขขององค์การปกครองส่วนท้องถิ่น ประจำปี พ.ศ. ๒๕๖๗

๒.สำเนาหนังสือศาลากลางจังหวัดเพชรบุรี ด่วนที่สุด ที่ พบ ๐๐๒๓.๖ /ว๑๐๘๕๑ ลงวันที่ ๓๐ กรกฎาคม ๒๕๖๗ เรื่อง ขอความอนุเคราะห์แจ้งองค์การปกครองส่วนท้องถิ่นบันทึกข้อมูลในระบบประเมินผลมาตรฐานขั้นต่ำการจัดบริการสาธารณสุขขององค์การปกครองส่วนท้องถิ่น ประจำปี พ.ศ. ๒๕๖๗

๓.สำเนาคำสั่งเทศบาลตำบลเขาย้อย ที่ ๑๔๙/๒๕๖๗ เรื่อง มอบหมายเจ้าหน้าที่รวบรวมข้อมูลการจัดบริการสาธารณสุข และมอบหมายเจ้าหน้าที่บันทึกข้อมูลในระบบประเมินผลมาตรฐานขั้นต่ำการจัดบริการสาธารณสุขของเทศบาลตำบลเขาย้อย ประจำปี พ.ศ.๒๕๖๗

๔.การนำผลประเมินไปใช้ประโยชน์

ส่วนที่ ๑

ขั้นตอนและวิธีการประเมินผลมาตรฐานขั้นต่ำการจัดบริการสาธารณสุข
ของเทศบาลตำบลเขาย้อย
ประจำปี พ.ศ. ๒๕๖๗

ส่วนที่ ๑

ความเป็นมา ขั้นตอน และวิธีการประเมินตนเอง

ในการประเมินมาตรฐานขั้นต่ำการจั้ดบริการสาธารณสุขขององค์กรปกครองส่วนท้องถิ่น

ประจำปี พ.ศ. ๒๕๖๗

๑. ความเป็นมา

พระราชบัญญัติกำหนดแผนและขั้นตอนการกระจายอำนาจให้แก่องค์กรปกครองส่วนท้องถิ่น (ฉบับที่ ๑) พ.ศ. ๒๕๔๒ และ (ฉบับที่ ๒) พ.ศ. ๒๕๔๙ กำหนดให้สำนักงานคณะกรรมการการกระจายอำนาจ ให้แก่องค์กรปกครองส่วนท้องถิ่น (สำนักงาน ก.ก.ถ.) ทำหน้าที่รวบรวมข้อมูล ศึกษาวิเคราะห์เกี่ยวกับการกระจายอำนาจให้แก่องค์กรปกครองส่วนท้องถิ่น (อปท.) และข้อมูลต่าง ๆ ที่เกี่ยวกับงานของคณะกรรมการการกระจายอำนาจให้แก่องค์กรปกครองส่วนท้องถิ่น (ก.ก.ถ.) รวมทั้ง การติดตามและประเมินผลตามแผนการกระจายอำนาจให้แก่ อปท. ตามแผนปฏิบัติการกำหนดขั้นตอนการกระจายอำนาจให้แก่ อปท. โดยเฉพาะอย่างยิ่งการถ่ายโอนภารกิจการจัดบริการสาธารณสุขจากราชการบริหารส่วนกลางไปให้ อปท. ต้องพัฒนาคุณภาพมาตรฐานการจัดบริการสาธารณสุขของ อปท. ไปพร้อมกันด้วย ซึ่งหน่วยงานส่วนกลางยังคงต้องกำหนดมาตรฐานทั่วไปของการจัดบริการสาธารณสุข เพื่อเป็นแนวทางปฏิบัติหรือเป็นคู่มือการปฏิบัติงานให้กับ อปท. และมีการสร้างแรงจูงใจให้ อปท. พัฒนาคูณภาพการจัดบริการสาธารณสุขโดยรัฐหรือองค์กรกลางเข้ามาทำการประเมินร่วมกับประชาชนหรือภาคประชาสังคม

สำนักงาน ก.ก.ถ. สำนักงานปลัดสำนักนายกรัฐมนตรี และคณะอนุกรรมการด้านการติดตามและประเมินผล ซึ่งมีศาสตราจารย์ชาติชาย ณ เชียงใหม่ กรรมการผู้ทรงคุณวุฒิใน ก.ก.ถ. เป็นประธานอนุกรรมการ ได้ดำเนินการพัฒนาระบบประเมินผลมาตรฐานขั้นต่ำการจั้ดบริการสาธารณสุขของ อปท. ด้วยวิธีการประเมินตนเอง (Self Assessment) ซึ่งได้เริ่มดำเนินการตั้งแต่ปี พ.ศ. ๒๕๕๑ ถึงปัจจุบัน ด้วยมีการจัดทำชุดตัวชี้วัดและค่ามาตรฐานขั้นต่ำการจั้ดบริการสาธารณสุขขั้นพื้นฐานที่ อปท. ต้องดำเนินการ และควรมีผลการจั้ดบริการสาธารณสุขผ่านค่ามาตรฐานขั้นต่ำ โดยประสานขอความร่วมมือ อปท. ทั่วประเทศ บันทึกข้อมูลผลการจั้ดบริการสาธารณสุขตามตัวชี้วัดที่กำหนดในระบบประเมินผลมาตรฐานขั้นต่ำการจั้ดบริการสาธารณสุขของ อปท. แบบออนไลน์ผ่านเว็บไซต์สำนักงาน ก.ก.ถ. www.odloc.go.th โดยมีวัตถุประสงค์เพื่อกระตุ้นให้ อปท. พัฒนาประสิทธิภาพการจั้ดสาธารณสุขตามภารกิจหน้าที่และภารกิจที่ได้รับการถ่ายโอนให้มีคุณภาพและมาตรฐานที่สูงขึ้น ซึ่งสำนักงาน ก.ก.ถ. จะต้องมีข้อมูลผลการจั้ดบริการสาธารณสุขของ อปท. ที่เป็นปัจจุบันและทันสมัย เพื่อนำเสนอ ก.ก.ถ. และหน่วยงานที่เกี่ยวข้องใช้เป็นข้อมูลในการกำหนดนโยบายแนวทางการพัฒนางานด้านการกระจายอำนาจรวมทั้ง อปท. สามารถนำตัวชี้วัดและค่ามาตรฐานขั้นต่ำไปใช้ในการวางแผนจัดทำโครงการหรือกิจกรรมการจั้ดบริการสาธารณสุขให้มีประสิทธิภาพ และนำผลการประเมินไปพัฒนาคุณภาพการจั้ดบริการสาธารณสุขให้ตอบสนองความต้องการของประชาชนในพื้นที่ได้

นอกจากนี้ สำนักงาน ก.ก.ถ. จะได้นำผลการประเมินการจั้ดบริการสาธารณสุขของ อปท. ไปใช้ประโยชน์ประกอบการพิจารณาจัดตั้งเงินอุดหนุนให้แก่ อปท. รวมทั้ง การบันทึกข้อมูลในระบบประเมินผลมาตรฐานขั้นต่ำการจั้ดบริการสาธารณสุขของ อปท. ครบทุกขั้นตอนและมีการนำส่งข้อมูลครบถ้วนสมบูรณ์ สามารถนำไปใช้เป็นสัดส่วนคะแนนประกอบการส่งประกวด อปท. ที่มีการบริหารจัดการที่ดีในปีงบประมาณ พ.ศ. ๒๕๖๘ ต่อไป

๒. ขั้นตอนและวิธีการประเมินตนเองของ อปท.

การประเมินมาตรฐานขั้นต่ำการจั้ดบริการสาธารณะของ อปท. ประจำปี พ.ศ. ๒๕๖๗ กำหนดให้ อปท. ดำเนินการบันทึกข้อมูลผลการจั้ดบริการสาธารณะของ อปท. (โดยใช้ข้อมูลผลการดำเนินงานของ อปท. ในปีงบประมาณ พ.ศ. ๒๕๖๖) ในระบบประเมินผลมาตรฐานขั้นต่ำการจั้ดบริการสาธารณะของ อปท. ประจำปี พ.ศ. ๒๕๖๗ ตามขั้นตอนและวิธีการประเมิน ดังนี้

(๑) ผู้บริหาร อปท. แต่งตั้งคณะทำงาน หรือ มอบหมายเจ้าหน้าที่ส่วนงานต่าง ๆ ที่เกี่ยวข้องกับตัวชี้วัด จำนวน ๘ ด้าน ทำหน้าที่รวบรวมข้อมูลและพิจารณาความถูกต้องของข้อมูลผลการจั้ดบริการสาธารณะของเทศบาล ในแต่ละด้านตามแบบบันทึกข้อมูล จำนวน ๒ แบบ (แบบเทศบาล ๑ และแบบเทศบาล ๒ - ๑ ถึง ๒ - ๖) ได้แก่

(๑.๑) แบบรวบรวมข้อมูลพื้นฐานทั่วไปของเทศบาล (แบบเทศบาล ๑)

(๑.๒) แบบรวบรวมข้อมูลผลการจั้ดบริการสาธารณะของเทศบาล (แบบเทศบาล ๒) ประกอบด้วย แบบเทศบาล ๒-๑ ถึง แบบเทศบาล ๒-๖ สำหรับการรวบรวมข้อมูลผลการจั้ดบริการสาธารณะของเทศบาล จำนวน ๘ ด้าน

(เทศบาลสามารถดาวน์โหลดแบบบันทึกข้อมูล แบบเทศบาล ๑ และแบบเทศบาล ๒-๑ ถึงแบบเทศบาล ๒-๖ ได้ที่เว็บไซต์สำนักงาน ก.ก.ธ. www.odloc.go.th เมนู ระบบประเมินผลมาตรฐานขั้นต่ำการจั้ดบริการสาธารณะของ อปท. แบบสอบถามเทศบาล และเลือกปี พ.ศ. ๒๕๖๗ ดำเนินการขอรับรหัสผ่านในการเข้าสู่ระบบและบันทึกข้อมูลในแบบรวบรวมข้อมูลดังกล่าว)

(๒) ผู้บริหาร อปท. มอบหมายเจ้าหน้าที่คนหนึ่งทำหน้าที่บันทึกข้อมูลผลการจั้ดบริการสาธารณะของ อปท. ตามแบบบันทึกข้อมูลที่ได้รับจากเจ้าหน้าที่ส่วนงานต่าง ๆ ในระบบประเมินผลมาตรฐานขั้นต่ำการจั้ดบริการสาธารณะของ อปท. ทางระบบออนไลน์ผ่านเว็บไซต์สำนักงาน ก.ก.ธ. www.odloc.go.th ตามวิธีการที่กำหนด

(๓) อปท. นำผลการประเมินจากระบบเสนอผู้บริหาร อปท. และรายงานที่ประชุมสภาทราบ

(๔) อปท. นำผลการประเมินประชาสัมพันธ์ให้ประชาชนทราบหรือเผยแพร่ตามช่องทางต่าง ๆ

(๕) อปท. สามารถดูผลการประเมินแบบออนไลน์ได้ที่เมนู รายงานผลการประเมินสาธารณะรายแห่ง (ภายหลังจากเจ้าหน้าที่บันทึกข้อมูลในระบบครบทุกขั้นตอน และกดส่งผลการประเมินในระบบสำเร็จ)

(๖) อปท. ต้องนำส่งเอกสารหลักฐานแสดงผลการดำเนินงานตาม (๑) - (๔) ได้แก่ (๑) หนังสือแต่งตั้งคณะทำงาน หรือ หนังสือมอบหมายเจ้าหน้าที่รวบรวมข้อมูล และมอบหมายเจ้าหน้าที่บันทึกข้อมูลในระบบ (๒) เอกสารแสดงการนำผลการประเมินเสนอผู้บริหาร อปท. (๓) เอกสารแสดงการนำผลการประเมินรายงานที่ประชุมสภาทราบ และ (๔) เอกสารแสดงการนำผลการประเมินประชาสัมพันธ์เผยแพร่ให้ประชาชนทราบ โดยแจ้งให้สำนักงาน ก.ก.ธ. ทราบ ทาง E-mail : monitor.opm@gmail.com ตั้งชื่อเรื่อง เอกสารแบบการประเมินมาตรฐาน ประจำปี พ.ศ. ๒๕๖๗ และระบุชื่อ อปท. อำเภอ จังหวัด ให้ชัดเจนด้วย

สอบถามรายละเอียดเกี่ยวกับตัวชี้วัดการประเมินมาตรฐานขั้นต่ำการจั้ดบริการสาธารณะของ อปท.

โทรศัพท์ ๐ ๒๒๘๓ ๔๖๐๘ หรือ ๐๘ ๔๗๓๐ ๗๓๑๙

โทรศัพท์ ๐ ๒๒๘๓ ๔๖๒๔ หรือ ๐๘ ๖๔๖๗ ๗๐๕๗

สอบถามรายละเอียดเกี่ยวกับการใช้งานระบบประเมินผลมาตรฐานขั้นต่ำการจั้ดบริการสาธารณะของ อปท.

โทรศัพท์ ๐ ๒๒๘๓ ๔๖๐๙ หรือ ๐๖ ๒๕๙๑ ๖๓๘๒

โทรศัพท์ ๐ ๒๒๘๓ ๔๖๓๘ หรือ ๐๙ ๗๑๒๓ ๕๑๖๓

ส่วนที่ ๒

สรุปผลการประเมินผลมาตรฐานขั้นต่ำการจัดบริการสาธารณะ
ของเทศบาลตำบลเขาย้อย
ประจำปี พ.ศ. ๒๕๖๗

สรุปผลประเมินการจัดบริการสาธารณะ เทศบาลตำบล เขาย้อย

บริการ สาธารณะ	เกณฑ์ชี้วัด	ค่า เป้าหมาย (%)	กรอบ การ ประเมิน (1)	การ จัดบริการ สาธารณะ (2)	(2) เทียบ กับ (1) %	ผลการประเมิน
ด้านที่ 1 โครงสร้างพื้นฐาน และ ด้านที่ 2 ผังเมือง						
1.ด้านโครงสร้างพื้นฐาน						
	1. ร้อยละของจำนวนถนนลาดยางในความรับผิดชอบทั้งหมดของเทศบาล ที่ได้รับการบำรุงรักษาให้อยู่ในสภาพที่ใช้งานได้ปกติ	80	0	-	-	ไม่มีบริการสาธารณะ
	2. ร้อยละของจำนวนถนนคอนกรีตในความรับผิดชอบทั้งหมดของเทศบาล ที่ได้รับการบำรุงรักษาให้อยู่ในสภาพที่ใช้งานได้ปกติ	80	0	-	-	ไม่มีบริการสาธารณะ
	3. ร้อยละของจำนวนจุดอันตรายที่เกิดอุบัติเหตุบ่อยครั้งทางการจราจรทางบกในเขตเทศบาล ที่ได้รับการพัฒนาปรับปรุง หรือแก้ไขให้ปลอดภัย	75	2	2	100	สูงกว่าค่าเป้าหมาย
	4. จำนวนครั้งที่เทศบาลดำเนินการจัดกิจกรรม ในการรณรงค์ประชาสัมพันธ์ เพื่อมุ่งลดการเกิดอุบัติเหตุบนท้องถนน	3	3	1	33.33	การพัฒนาในอนาคต
	5. ร้อยละของจำนวนสะพานคอนกรีตที่ใช้สัญจรในเขตทางในความรับผิดชอบของเทศบาล ที่ได้รับการบำรุงรักษาให้อยู่ในสภาพที่ใช้งานได้ปกติ (เฉพาะเทศบาลนคร และเทศบาลเมือง)	90	0	-	-	ไม่มีบริการสาธารณะ

6. ร้อยละของจำนวนสัญญาณไฟจราจรในความรับผิดชอบในเขตทางของ เทศบาล ที่ได้รับการบำรุงรักษาให้อยู่ในสภาพที่ใช้งานได้ปกติ	100	0	-	-	ไม่มีบริการสาธารณะ
7. ร้อยละของจำนวนไฟส่องสว่างในความรับผิดชอบในเขตทางของ เทศบาล ที่ได้รับการบำรุงรักษาให้อยู่ในสภาพที่ใช้งานได้ปกติ	100	0	-	-	ไม่มีบริการสาธารณะ
8. ร้อยละของจำนวนสายทางคลอง หรือลำธารสาธารณะ หรือแหล่งน้ำสาธารณะ หรือพื้นที่ พักน้ำ หรือแก้มลิง ในความรับผิดชอบของเทศบาลที่ได้รับการดูแลรักษาให้น้ำสามารถไหลผ่านได้ไม่ติดขัดหรือให้อยู่ในสภาพที่ใช้งานได้ปกติ	90	0	-	-	ไม่มีบริการสาธารณะ
9. ร้อยละของจำนวนเครื่องสูบน้ำที่อยู่ในความรับผิดชอบของเทศบาล ที่ได้รับการบำรุงรักษาให้อยู่ในสภาพที่ใช้งานได้ปกติ	95	2	4	200	สูงกว่าค่าเป้าหมาย
10. ร้อยละของจำนวนคลองส่งน้ำที่อยู่ในความรับผิดชอบของเทศบาลตำบลที่ได้รับการบำรุงรักษาให้อยู่ในสภาพที่ใช้งานได้ปกติ(เฉพาะเทศบาลตำบล)	90	0	-	-	ไม่มีบริการสาธารณะ
11. ร้อยละของจำนวนระบบการผลิตน้ำประปาที่อยู่ในความรับผิดชอบของเทศบาลตำบลที่ได้รับการบำรุงรักษาให้อยู่ในสภาพที่ใช้งานได้ปกติ (เฉพาะเทศบาลตำบล)	95	0	-	-	ไม่มีบริการสาธารณะ

12. จำนวนครั้งในการประเมินความพึงพอใจของประชาชนต่อการจัดบริการสาธารณะด้านโครงสร้างพื้นฐานของเทศบาล	1	1	8	800	สูงกว่าค่าเป้าหมาย
2. ด้านการผังเมือง					
13. จำนวนผังเมืองที่เทศบาลได้มีการจัดทำโดยเทศบาลดำเนินการเอง หรือเทศบาลดำเนินการร่วมกับกรมโยธาธิการและผังเมือง	1	1	1	100	เท่ากับค่าเป้าหมาย
14. จำนวนครั้งในการส่งเสริมและสร้างการมีส่วนร่วมของประชาชนในการวางผังเมืองผ่านกระบวนการรับฟังความคิดเห็นโดยเทศบาลดำเนินการเอง หรือเทศบาลดำเนินการร่วมกับกรมโยธาธิการและผังเมือง	1	1	-	-	ไม่ได้ดำเนินการในปีงบประมาณ พ.ศ
15. จำนวนครั้งในการให้ความรู้แก่ประชาชนเกี่ยวกับการควบคุมการใช้ประโยชน์ที่ดินให้เป็นไปตามผังเมืองโดยเทศบาลดำเนินการเอง หรือเทศบาลดำเนินการร่วมกับกรมโยธาธิการและผังเมือง	1	1	-	-	ไม่ได้ดำเนินการในปีงบประมาณ พ.ศ
16. ร้อยละของจำนวนอาคารสูง หรืออาคารที่มีความเสี่ยงและความส่อแหลมที่จะเกิดอุบัติเหตุที่อยู่ในเขตพื้นที่ของเทศบาล ที่ได้รับการรณรงค์ส่งเสริมและแก้ไขให้ถูกต้อง (เฉพาะเทศบาลนคร และเทศบาลเมือง)	90	0	-	-	ไม่มีบริการสาธารณะ
17. จำนวนครั้งในการส่งเสริมให้ความรู้แก่ประชาชน	2	2	4	200	สูงกว่าค่าเป้าหมาย

เกี่ยวกับการควบคุมอาคาร และการรับมือกับความเสียหายต่าง ๆ ในอาคารสูงหรืออาคารที่มีความเสี่ยงภัย หรือในชุมชน เช่น การซ่อมหนีไฟ การซ่อมดับเพลิง แผ่นดินไหว โดยเทศบาลดำเนินการเอง หรือเทศบาลดำเนินการร่วมกับกรมโยธาธิการและผังเมือง

18. จำนวนครั้งในการให้ความรู้ ให้คำแนะนำ ปรึกษา แก่ประชาชน หรือผู้ประกอบการในการออกใบอนุญาตก่อสร้างอาคารให้ตรง กับข้อกำหนดของการใช้ประโยชน์ที่ดินในพื้นที่ โดยเทศบาลดำเนินการเอง หรือเทศบาลดำเนินการร่วมกับกรมโยธาธิการและผังเมือง	1	1	80	8000	สูงกว่าค่าเป้าหมาย
19. จำนวนครั้งในการจัดเก็บข้อมูลการประเมินผลผังเพื่อจัดทำรายงานการประเมินผล การเปลี่ยนแปลงสภาพการณ์ และสิ่งแวดล้อม การใช้บังคับผังเมือง โดยเทศบาลดำเนินการเอง หรือเทศบาลดำเนินการร่วมกับกรมโยธาธิการและผังเมือง	1	1	-	-	ไม่ได้ดำเนินการ ในปีงบประมาณ พ.ศ
20. จำนวนครั้งในการประเมินความพึงพอใจของประชาชนต่อการจัดบริการสาธารณะด้านการผังเมืองของเทศบาล	1	1	-	-	ไม่ได้ดำเนินการ ในปีงบประมาณ พ.ศ

ด้านที่ 3 ด้านสาธารณสุข บริการทางสังคม และคุณภาพชีวิต

3. ด้านสาธารณสุข บริการทางสังคม และคุณภาพชีวิต

21. ร้อยละของจำนวนผู้สูงอายุ ที่มีปัญหาด้านสุขภาพหรือป่วย	90	79	26	32.91	การพัฒนาในอนาคต
---	----	----	----	-------	-----------------

ติดเตียงที่ได้รับการดูแล และมี การติดตามผล หรือการออก เยี่ยมบ้านให้คำแนะนำ ปรีกษา ปัญหาสุขภาพให้แก่ผู้สูงอายุ จากเทศบาล					
22. จำนวนโครงการหรือ กิจกรรมที่เทศบาลดำเนินการ ส่งเสริมสุขภาพผู้สูงอายุที่มี ปัญหาเกี่ยวกับสุขภาพ หรือ ป่วยติดเตียง	2	2	1	50	การพัฒนาในอนาคต
23. ร้อยละของจำนวนผู้สูงอายุ ที่เป็นสมาชิกในชมรม สมาคม ศูนย์บริการทางสังคม หรือ โรงเรียนผู้สูงอายุที่อยู่ในความ รับผิดชอบของเทศบาลที่เข้า ร่วมกิจกรรมต่าง ๆ ที่ชมรม สมาคม ศูนย์บริการทางสังคม หรือโรงเรียนผู้สูงอายุที่อยู่ใน ความรับผิดชอบของเทศบาล จัดขึ้น	60	495	495	100	สูงกว่าค่าเป้าหมาย
24. จำนวนโครงการหรือ กิจกรรมที่เทศบาลดำเนินการ หรือให้การสนับสนุนในการจัด กิจกรรมนันทนาการต่าง ๆ หรือส่งเสริมการออกกำลังกาย ให้แก่ผู้สูงอายุ	2	2	-	-	ไม่ได้ดำเนินการ ในปีงบประมาณ พ.ศ
25. จำนวนโครงการหรือ กิจกรรมที่เทศบาลดำเนินการ หรือให้การสนับสนุนในการ พัฒนาอาชีพและการส่งเสริม เพิ่มรายได้ให้แก่ผู้สูงอายุ	2	2	5	250	สูงกว่าค่าเป้าหมาย
26. ร้อยละของจำนวนผู้สูงอายุ ที่ยากไร้ที่อยู่ในภาวะพึ่งพิงใน พื้นที่เทศบาลที่ขอรับการ ช่วยเหลือจากเทศบาลและ ได้รับการดูแลช่วยเหลือจาก เทศบาล หรือเทศบาล	80	38	1	2.63	การพัฒนาในอนาคต

<p>ประสานงานส่งต่อหน่วยงานที่เกี่ยวข้องให้ดำเนินการ สงเคราะห์ หรือฟื้นฟู หรือ เทศบาลประสานงาน และ สงเคราะห์ให้เข้าสู่สถาน สงเคราะห์คนชรา</p>					
<p>27. ร้อยละของจำนวนผู้พิการ ผู้ยากไร้ ที่ด้อยโอกาสในพื้นที่ เทศบาลที่ขอรับการช่วยเหลือ จากเทศบาล และได้รับการ ช่วยเหลือสนับสนุนหรือ ประสานหน่วยงานส่งต่อ หน่วยงาน ที่เกี่ยวข้องให้ ดำเนินการช่วยเหลือสนับสนุน ปัจจัยสี่ในการดำรงชีพ</p>	100	14	14	100	เท่ากับค่าเป้าหมาย
<p>28. จำนวนโครงการหรือ กิจกรรมที่เทศบาลดำเนินการ ในการส่งเสริม ป้องกัน ควบคุม เฝ้าระวังป้องกันโรคประจำถิ่น การแพร่ระบาดของโรคติดต่อ รวมถึงการป้องกัน ควบคุมกลุ่ม โรคไม่ติดต่อเรื้อรัง NCDs (Non-communicable diseases) เกี่ยวกับพฤติกรรมการใช้ชีวิต การรับประทานอาหาร ความเครียด เช่น โรคเบาหวาน โรคความดันสูง โรคไขมันในเลือดสูง เป็นต้น</p>	2	2	4	200	สูงกว่าค่าเป้าหมาย
<p>29. จำนวนโครงการหรือ กิจกรรมที่เทศบาลดำเนินการ เอง หรือร่วมดำเนินการกับส่วน ราชการ ในการตรวจ สุขาภิบาลอาหารหรือสถาน ประกอบกิจการอาหารในพื้นที่</p>	2	2	4	200	สูงกว่าค่าเป้าหมาย
<p>30. ร้อยละของจำนวนสัตว์ใน พื้นที่เทศบาลที่ได้รับการ สำรวจ ขึ้นทะเบียนสัตว์ และ ฉีดวัคซีนป้องกันโรคพิษสุนัข</p>	100	3746	3445	91.96	การพัฒนาในอนาคต

บ้า หรือทำหมันตามโครงการ
สัตว์ปลอดโรคคนปลอดภัย
จากโรคพิษสุนัขบ้า ที่เทศบาล
ดำเนินการเอง หรือร่วม
ดำเนินการกับส่วนราชการ

31. จำนวนครั้งในการประเมิน
ความพึงพอใจของประชาชน
ต่อการจัดบริการสาธารณะ
ด้านสาธารณสุข บริการทาง
สังคม และคุณภาพชีวิตของ
เทศบาล

1 1 - -

ไม่ได้ดำเนินการ
ในงบประมาณ พ.ศ.

ด้านที่ 4 ด้านการศึกษา

ด้านที่ 4 การศึกษา

32. ร้อยละของจำนวนศูนย์
พัฒนาเด็กเล็กในสังกัด
เทศบาล ที่ผ่านการประเมิน
มาตรฐานสถานพัฒนาเด็ก
ปฐมวัยแห่งชาติ

100 5 5 100

เท่ากับค่าเป้าหมาย

33. ร้อยละของจำนวนเด็กใน
ศูนย์พัฒนาเด็กเล็ก และเด็กใน
โรงเรียนอนุบาล และเด็กใน
โรงเรียนประถมศึกษาในสังกัด
เทศบาล ที่ได้รับอาหารเสริม
(นม) ครบถ้วน และเด็ก
นักเรียนในโรงเรียนในสังกัด
อื่นที่เทศบาลให้การสนับสนุน
หรืออุดหนุน

100 921 921 100

เท่ากับค่าเป้าหมาย

34. ร้อยละของจำนวนเด็กใน
ศูนย์พัฒนาเด็กเล็ก และเด็กใน
โรงเรียนอนุบาล และเด็กใน
โรงเรียนประถมศึกษาในสังกัด
เทศบาล ที่ได้รับอาหารกลาง
วันที่มีคุณค่าทางโภชนาการ
ครบถ้วน และเด็กนักเรียนใน
โรงเรียนในสังกัดอื่น ที่

100 921 921 100

เท่ากับค่าเป้าหมาย

เทศบาลให้การสนับสนุนหรืออุดหนุน					
35. ร้อยละของจำนวนเด็กด้อยโอกาส เด็กพิการที่ได้รับการสนับสนุนด้านการศึกษา หรือด้านการเงิน หรือวัสดุอุปกรณ์จากเทศบาล	100	0	-	-	ไม่มีบริการสาธารณะ
36. จำนวนโครงการหรือกิจกรรมที่เทศบาลดำเนินการหรือให้การสนับสนุนในการส่งเสริมอาชีพ หรือวิชาชีพ ให้แก่นักเรียนในโรงเรียน ในสังกัดเทศบาล รวมถึงนักเรียนในโรงเรียน ในสังกัดอื่นที่เทศบาลให้การสนับสนุนหรืออุดหนุน	2	2	-	-	ไม่ได้ดำเนินการ ในปีงบประมาณ พ.ศ
37. จำนวนโครงการหรือกิจกรรมที่เทศบาลดำเนินการหรือให้การสนับสนุน ในการส่งเสริมการเรียนรู้เกี่ยวกับเทคโนโลยี วิทยาศาสตร์ ทักษะคอมพิวเตอร์ หรือการรู้เท่าทันโลกดิจิทัลให้แก่นักเรียนในโรงเรียน ในสังกัดเทศบาล รวมถึงนักเรียนในโรงเรียน ในสังกัดอื่นที่เทศบาลให้การสนับสนุนหรืออุดหนุน	2	2	1	50	การพัฒนาในอนาคต
38. ร้อยละของจำนวนโรงเรียนในสังกัดเทศบาลที่จัดการเรียนการสอนในระบบสองภาษา หรือหลักสูตรสองภาษา	100	0	-	-	ไม่มีบริการสาธารณะ
39. จำนวนโครงการหรือกิจกรรมที่เทศบาลดำเนินการหรือให้การสนับสนุนในการส่งเสริมการสอนภาษาต่างประเทศให้แก่นักเรียนในโรงเรียนในสังกัด	2	2	-	-	ไม่ได้ดำเนินการ ในปีงบประมาณ พ.ศ

ของเทศบาล รวมถึงนักเรียน
ในโรงเรียนในสังกัดอื่นที่
เทศบาล ให้การสนับสนุนหรือ
อุดหนุน

40. จำนวนครั้งในการประเมิน ความพึงพอใจของประชาชน ต่อการจัดบริการสาธารณะ ด้านการศึกษาของเทศบาล	1	1	2	200	สูงกว่าค่าเป้าหมาย
--	---	---	---	-----	--------------------

ด้านที่ 5 ด้านการจัดระเบียบชุมชนและการรักษาความสงบปลอดภัย

ด้านที่ 5 การจัดระเบียบชุมชนและการรักษาความสงบปลอดภัย

41. จำนวนแผนป้องกันและ บรรเทาสาธารณภัยประเภท สำคัญที่เกิดขึ้นในพื้นที่ที่ เทศบาลได้ดำเนินการ	2	2	1	50	การพัฒนาในอนาคต
---	---	---	---	----	-----------------

42. ร้อยละของจำนวน อาสาสมัครป้องกันภัยฝ่ายพล เรือน (อปพร.) ที่เทศบาล สนับสนุนจัดตั้งขึ้น รวมทั้ง จำนวนอาสาสมัครป้องกัน สา ธารณภัยของมูลนิธิ สมาคม สมาชิก ชมรม หรืออื่น ๆ ที่ตั้ง ขึ้นถูกต้องตามกฎหมายในเขต พื้นที่	2	14987	33	0.22	การพัฒนาในอนาคต
--	---	-------	----	------	-----------------

43. ร้อยละของจำนวน กล้องโทรทัศน์วงจรปิด (CCTV) ด้านความปลอดภัย ของเทศบาลที่ติดตั้งในพื้นที่ สาธารณะที่ชำรุดเสียหายและ สามารถซ่อมแซมให้ใช้งานได้ ปกติ 24 ชั่วโมง	100	0	-	-	ไม่มีบริการสาธารณะ
---	-----	---	---	---	--------------------

44. จำนวนศูนย์หรือช่อง ทางการรับเรื่องราวร้องทุกข์ ต่าง ๆ เช่น ศูนย์ไกลเกลี่ยข้อ พิพาท ศูนย์ยุติธรรมชุมชน ศูนย์บริการประชาชน ศูนย์ ดำรงธรรม ศูนย์ one stop	2	2	4	200	สูงกว่าค่าเป้าหมาย
---	---	---	---	-----	--------------------

service ศูนย์ส่งเสริมการมีส่วนร่วมของประชาชน หรือจากช่องทางสื่อออนไลน์อื่น ๆ ที่เทศบาลจัดให้มีหรือดำเนินการ						
45. ร้อยละของจำนวนเรื่องราวร้องทุกข์ต่าง ๆ ของประชาชน จากศูนย์รับเรื่องราวร้องทุกข์ ศูนย์ไกล่เกลี่ยข้อพิพาท ศูนย์ยุติธรรมชุมชน ศูนย์บริการประชาชน ศูนย์ดำรงธรรม ศูนย์ one stop service ศูนย์ส่งเสริมการมีส่วนร่วมของประชาชน หรือจากช่องทางสื่อออนไลน์อื่น ๆ ที่ส่งให้เทศบาล ดำเนินการ และได้รับการแก้ไขปัญหา หรือได้รับการให้ความช่วยเหลือจากเทศบาล หรือเทศบาลประสานงานส่งต่อหน่วยงานที่เกี่ยวข้อง ดำเนินการต่อไป	100	262	262	100	เท่ากับค่าเป้าหมาย	
46. จำนวนครั้งในการประเมินความพึงพอใจของประชาชน ต่อการจัดบริการสาธารณะ ด้านการจัดระเบียบชุมชนและการรักษาความสงบปลอดภัยของเทศบาล	1	1	-	-	ไม่ได้ดำเนินการในปีงบประมาณ พ.ศ.	

ด้านที่ 6 ด้านการส่งเสริมเศรษฐกิจชุมชน อาชีพ การท่องเที่ยว และการลงทุน

ด้านที่ 6 การส่งเสริมเศรษฐกิจชุมชน อาชีพ การท่องเที่ยว และการลงทุน

47. ร้อยละของจำนวนกลุ่มอาชีพต่าง ๆ เช่น กลุ่มเกษตรกร กลุ่มวิสาหกิจชุมชน กลุ่มแปรรูป การผลิต กลุ่มการท่องเที่ยว กลุ่มอาชีพใหม่ ฯลฯ ที่เทศบาลดำเนินการส่งเสริม หรือให้การสนับสนุนให้	90	12	12	100	สูงกว่าค่าเป้าหมาย	
--	----	----	----	-----	--------------------	--

สามารถดำเนินการได้อย่าง ยั่งยืน และมีรายได้ต่อเนื่อง					
48. จำนวนโครงการหรือ กิจกรรมที่เทศบาลดำเนินการ ส่งเสริม หรือให้การสนับสนุน กลุ่มอาชีพต่าง ๆ เช่น กลุ่ม เกษตรกร กลุ่มวิสาหกิจชุมชน กลุ่มแปรรูปการผลิต กลุ่มการ ท่องเที่ยว กลุ่มอาชีพใหม่ ฯลฯ ให้สามารถดำเนินการได้อย่าง ยั่งยืน และมีรายได้ต่อเนื่อง	2	2	6	300	สูงกว่าค่าเป้าหมาย
49. จำนวนโครงการหรือ กิจกรรมที่เทศบาลดำเนินการ ส่งเสริม หรือให้การสนับสนุน จัดให้มีศูนย์แสดงสินค้าชุมชน ศูนย์จำหน่ายสินค้า ตลาดนัด ตลาดชุมชน ถนนคนเดิน ถนน วัฒนธรรม ตลาดน้ำ หรือตลาด เก่า	2	2	1	50	การพัฒนาในอนาคต
50. จำนวนโครงการหรือ กิจกรรมที่เทศบาลดำเนินการ หรือให้การสนับสนุนในการ ปรับปรุง ซ่อมแซม บำรุงรักษา และฟื้นฟูแหล่งท่องเที่ยวให้มี สภาพที่เหมาะสมต่อการ ท่องเที่ยว	2	2	1	50	การพัฒนาในอนาคต
51. จำนวนโครงการหรือ กิจกรรมที่เทศบาลดำเนินการ หรือให้การสนับสนุน ในการ กระตุ้น หรือส่งเสริมการ ท่องเที่ยว และการให้ความรู้ เกี่ยวกับประวัติความเป็นมา ของแหล่งท่องเที่ยว	2	2	1	50	การพัฒนาในอนาคต
52. จำนวนช่องทางหรือแหล่ง เผยแพร่ข้อมูลเกี่ยวกับการให้ คำปรึกษา หรือแนะนำในการ ขอใบอนุญาต จดทะเบียน	2	2	4	200	สูงกว่าค่าเป้าหมาย

พาณิชย์ หรือการส่งเสริมการลงทุนในพื้นที่ ทั้งการให้คำปรึกษา หรือแนะนำ ที่สำนักงานเทศบาลโดยตรง หรือให้คำแนะนำผ่านช่องทางสื่อออนไลน์ เช่น เว็บไซต์ หรือเฟซบุ๊ก หรือผ่านช่องทางสื่อออนไลน์อื่น ๆ

53. จำนวนครั้งในการประเมินความพึงพอใจของประชาชนต่อการจัดบริการสาธารณะด้านการส่งเสริมเศรษฐกิจชุมชน อาชีพ การท่องเที่ยว และการลงทุนของเทศบาล	1	1	65	6500	สูงกว่าค่าเป้าหมาย
--	---	---	----	------	--------------------

ด้านที่ 7 ด้านการจัดการทรัพยากรธรรมชาติและสิ่งแวดล้อม และ ด้านที่ 8 ด้านการส่งเสริมศิลปวัฒนธรรม ภูมิปัญญาชาวบ้าน และโบราณสถาน

ด้านที่ 7 การจัดการทรัพยากรธรรมชาติและสิ่งแวดล้อม

54. จำนวนโครงการหรือกิจกรรมที่เทศบาลดำเนินการในการรณรงค์ประชาสัมพันธ์ การลดปริมาณขยะ หรือการคัดแยกขยะ	2	2	1	50	การพัฒนาในอนาคต
---	---	---	---	----	-----------------

55. ร้อยละของปริมาณขยะมูลฝอยในพื้นที่เทศบาลที่ถูกกำจัดอย่างถูกสุขลักษณะ ตามกฎระเบียบ ขั้นตอนตามหลักวิชาการของกระทรวงสาธารณสุขหรือหน่วยงานอื่นที่เกี่ยวข้อง	95	12474.5	12474.5	100	สูงกว่าค่าเป้าหมาย
--	----	---------	---------	-----	--------------------

56. ร้อยละของปริมาณขยะอันตราย และขยะติดเชื้อในพื้นที่เทศบาลที่ถูกส่งต่อไปกำจัด อย่างถูกสุขลักษณะ	95	37	34	91.89	การพัฒนาในอนาคต
--	----	----	----	-------	-----------------

57. จำนวนโครงการหรือกิจกรรมที่เทศบาลดำเนินการในการส่งเสริมการปลูกต้นไม้	2	2	2	100	เท่ากับค่าเป้าหมาย
---	---	---	---	-----	--------------------

การอนุรักษ์ดูแลรักษาป่า ทรัพยากรชายฝั่งหรือการ จัดการเกี่ยวกับปัญหาน้ำเน่า เสีย					
58. จำนวนโครงการหรือ กิจกรรมของที่เทศบาลตำบล ดำเนินการในการจัดอบรมหรือ ประชาสัมพันธ์ให้ความรู้แก่ ประชาชนเกี่ยวกับการดูแล รักษาป่า ภัยจากไฟฟ้า การ ป้องกันไฟฟ้า การเผาในที่โล่ง ภัยจากการเผาในที่โล่ง หรือ การทำแนวกันไฟฟ้า (เฉพาะ เทศบาลตำบล)	2	2	-	-	ไม่ได้ดำเนินการ ในงบประมาณ พ.ศ
59. จำนวนครั้งที่เทศบาลตำบล จัดส่งอาสาสมัครป้องกันไฟฟ้า เข้าร่วมอบรมกับหน่วยงานที่ เกี่ยวข้อง(เฉพาะเทศบาล ตำบล)	1	1	-	-	ไม่ได้ดำเนินการ ในงบประมาณ พ.ศ
60. จำนวนโครงการหรือ กิจกรรมที่เทศบาลดำเนินการ ในการรณรงค์ประชาสัมพันธ์ เพื่อป้องกันและลดค่าฝุ่น PM 2.5 และการลดมลพิษทาง อากาศ	2	2	-	-	ไม่ได้ดำเนินการ ในงบประมาณ พ.ศ
61. ร้อยละของจำนวนข้อมูล ค่าเฉลี่ย 24 ชั่วโมง ของฝุ่น ละอองขนาดเล็กไม่เกิน 2.5 ไมครอน (PM 2.5) ที่ผ่าน เกณฑ์มาตรฐานของเทศบาล	100	0	-	-	ไม่มีบริการสาธารณะ
62. จำนวนครั้งที่เทศบาลนคร ได้ดำเนินการติดตามตรวจสอบ โครงการหรือกิจการ หรือการ ดำเนินการที่อาจมีผลกระทบ ต่อทรัพยากรธรรมชาติ คุณภาพสิ่งแวดล้อม สุขภาพ อนามัย คุณภาพชีวิต หรือส่วน	1	1	-	-	ไม่ได้ดำเนินการ ในงบประมาณ พ.ศ

ได้เสียสำคัญอื่นใดของ
ประชาชนหรือชุมชนหรือ
สิ่งแวดล้อม(เฉพาะเทศบาล
นคร)

63. จำนวนโครงการหรือ
กิจกรรมที่เทศบาลดำเนินการ
ในการรณรงค์การลดภาวะโลกร
ร้อน และส่งเสริมการใช้
พลังงานสะอาด 1 1 1 100 เท่ากับค่าเป้าหมาย

64. จำนวนครั้งในการประเมิน
ความพึงพอใจของประชาชน
ต่อการจัดบริการสาธารณะ
ด้านการจัดการ
ทรัพยากรธรรมชาติและ
สิ่งแวดล้อมของเทศบาล 1 1 - - ไม่ได้ดำเนินการ
ในปีงบประมาณ พ.ศ

ด้านที่ 8 การส่งเสริมศิลปะ วัฒนธรรม ภูมิปัญญาชาวบ้าน และโบราณสถาน

65. จำนวนโครงการหรือ
กิจกรรมที่เทศบาลดำเนินการ
หรือสนับสนุนในการส่งเสริม
หรืออนุรักษ์ศิลปะ วัฒนธรรม
ประเพณีท้องถิ่นหรือภูมิปัญญา
ชาวบ้าน 3 3 8 266.67 สูงกว่าค่าเป้าหมาย

66. จำนวนแหล่งการเรียนรู้ใน
ท้องถิ่น ในชุมชน เกี่ยวกับ
ศิลปะ วัฒนธรรม ประเพณี ภูมิ
ปัญญาท้องถิ่น และ
โบราณสถานที่เทศบาล
ดำเนินการ หรือให้การส่งเสริม
สนับสนุน 2 2 1 50 การพัฒนาในอนาคต

67. จำนวนครั้งในการประเมิน
ความพึงพอใจของประชาชน
ต่อการจัดบริการสาธารณะ
ด้านการส่งเสริมศิลปะ
วัฒนธรรม ภูมิปัญญาชาวบ้าน
และโบราณสถานของเทศบาล 1 1 1 100 เท่ากับค่าเป้าหมาย

ภาคผนวก

ด่วนที่สุด

ที่ นร ๐๑๐๗/ว ๔๗๓๙



สำนักงานปลัดสำนักนายกรัฐมนตรี
ทำเนียบรัฐบาล กทม. ๑๐๓๐๐

๓๐ พฤษภาคม ๒๕๖๗

เรื่อง การบันทึกข้อมูลในระบบประเมินผลมาตรฐานขั้นต่ำการจัดการบริการสาธารณสุขขององค์กรปกครองส่วนท้องถิ่น ประจำปี พ.ศ. ๒๕๖๗

เรียน นายกเทศมนตรีทุกแห่ง

สิ่งที่ส่งมาด้วย QR Code ระบบประเมินผลมาตรฐานขั้นต่ำการจัดการบริการสาธารณสุขขององค์กรปกครองส่วนท้องถิ่น ประจำปี พ.ศ. ๒๕๖๗

ด้วยคณะกรรมการการกระจายอำนาจให้แก่องค์กรปกครองส่วนท้องถิ่น (ก.ก.ถ.) ในการประชุมครั้งที่ ๔/๒๕๖๖ เมื่อวันที่ ๑ พฤศจิกายน ๒๕๖๖ ได้มีมติให้สำนักงานคณะกรรมการการกระจายอำนาจให้แก่องค์กรปกครองส่วนท้องถิ่น (สำนักงาน ก.ก.ถ.) ดำเนินการประเมินผลมาตรฐานขั้นต่ำการจัดการบริการสาธารณสุขขององค์กรปกครองส่วนท้องถิ่น (อปท.) ประจำปี พ.ศ. ๒๕๖๗ โดยประสานความร่วมมือให้ อปท. ทั่วประเทศบันทึกข้อมูลในระบบประเมินผลมาตรฐานขั้นต่ำการจัดการบริการสาธารณสุขของ อปท. ประจำปี พ.ศ. ๒๕๖๗ ในรูปแบบออนไลน์ ซึ่งผลการประเมินดังกล่าวสำนักงาน ก.ก.ถ. จะได้นำเสนอ ก.ก.ถ. เพื่อใช้เป็นข้อมูลในการกำหนดนโยบายการพัฒนางานด้านการกระจายอำนาจ และประกอบการพิจารณาจัดสรรเงินอุดหนุนให้แก่ อปท. ตลอดจน อปท. สามารถนำผลการประเมินไปใช้ประโยชน์ในการวางแผนการจัดการบริการสาธารณสุขให้มีประสิทธิภาพ ทั้งนี้ หาก อปท. มีการบันทึกข้อมูลในระบบประเมินผลดังกล่าวถูกต้อง ครบทุกขั้นตอน และมีการนำส่งข้อมูลครบถ้วนสมบูรณ์ อปท. สามารถนำไปใช้เป็นสัดส่วนคะแนนประกอบการส่งประกวด อปท. ที่มีการบริหารจัดการที่ดีในปีงบประมาณ พ.ศ. ๒๕๖๘ ต่อไป

สำนักงานปลัดสำนักนายกรัฐมนตรีพิจารณาแล้วเห็นว่า เพื่อให้การประเมินผลมาตรฐานขั้นต่ำการจัดการบริการสาธารณสุขของ อปท. บรรลุตามวัตถุประสงค์ที่ได้รับข้อมูลที่ถูกต้อง ครบถ้วน สมบูรณ์ จึงขอความอนุเคราะห์ท่านมอบหมายเจ้าหน้าที่รวบรวมข้อมูลตัวชี้วัดและบันทึกข้อมูลในระบบประเมินผลมาตรฐานขั้นต่ำการจัดการบริการสาธารณสุขของ อปท. ประจำปี พ.ศ. ๒๕๖๗ ในรูปแบบออนไลน์ ผ่านทางเว็บไซต์สำนักงาน ก.ก.ถ. (www.odloc.go.th) ตั้งแต่วันที่ ๔ มิถุนายน - ๓๑ กรกฎาคม ๒๕๖๗ โดยสามารถสแกน QR Code หรือพิมพ์ลิงก์ <http://๑๖๔.๑๑๕.๒๕.๑๗๙/> เพื่อเข้าสู่ระบบประเมินผลดังกล่าว รายละเอียดปรากฏตามสิ่งที่ส่งมาด้วย

จึงเรียนมาเพื่อโปรดพิจารณาดำเนินการต่อไปด้วย จะขอบคุณมาก

ขอแสดงความนับถือ

(นายมงคลชัย สมอุดร)

รองปลัดสำนักนายกรัฐมนตรี ปฏิบัติราชการแทน
ปลัดสำนักนายกรัฐมนตรี

สำนักงานคณะกรรมการการกระจายอำนาจ
ให้แก่องค์กรปกครองส่วนท้องถิ่น

โทร. ๐ ๒๒๘๓ ๔๖๐๘, ๐ ๒๒๘๓ ๔๖๒๔, ๐๘ ๔๗๓๐ ๗๓๑๙, ๐๘ ๖๔๖๗ ๗๐๕๗

โทรสาร -

QR Code สิ่งที่มาด้วย

ตามหนังสือ สำนักงานปลัดสำนักนายกรัฐมนตรี ด่วนที่สุด ที่ นร ๐๑๐๗/๔๗๓๙ ลงวันที่ ๓๐ พฤษภาคม ๒๕๖๗



ระบบประเมินผลมาตรฐานขั้นต่ำการจั้ดบริการสาธารณะขององค์กรปกครองส่วนท้องถิ่น ประจำปี พ.ศ.๒๕๖๗

<http://๑๖๔.๑๑๕.๒๕.๑๗๙/>

- ส่วนอุปถัมภ์ ๓๑๑๖๘
- กองคลัง
- กองช่าง
- กองสาธารณสุข
- กองการศึกษา
- กองสวัสดิการ

สำนักงานเทศบาลตำบลเขาย้อย
 เลขที่รับ ๓๒๕๗
 วันที่ ๓๐ ก.ค. ๖๗
 เวลา ๑๖:๓๐ น.



ด่วนที่สุด
 ที่ พบ ๐๐๒๓.๖/ว ๑๐๘๕๑

ศาลากลางจังหวัดเพชรบุรี
 ถนนราชวิถี พบ ๗๖๐๐๐

๓๐ กรกฎาคม ๒๕๖๗

เรื่อง ขอบความอนุเคราะห์แจ้งองค์กรปกครองส่วนท้องถิ่นบันทึกข้อมูลในระบบประเมินผลมาตรฐานขั้นต่ำ
 การจัดการบริการสาธารณะขององค์กรปกครองส่วนท้องถิ่น ประจำปี พ.ศ. ๒๕๖๗

เรียน นายอำเภอ ทุกอำเภอ นายกองค้การบริหารส่วนจังหวัดเพชรบุรี นายกเทศมนตรีเมืองเพชรบุรี
 และนายกเทศมนตรีเมืองชะอำ

สิ่งที่ส่งมาด้วย สำเนาหนังสือสำนักงานปลัดสำนักนายกรัฐมนตรี ด่วนที่สุด ที่ นร ๐๑๐๗/ว ๖๖๒๘
 ลงวันที่ ๒๓ กรกฎาคม ๒๕๖๗ จำนวน ๑ ชุด

ด้วยจังหวัดเพชรบุรีได้รับแจ้งจากสำนักงานปลัดสำนักนายกรัฐมนตรีว่า คณะกรรมการ
 การกระจายอำนาจให้แก่องค์กรปกครองส่วนท้องถิ่น (ก.ก.ถ.) ในการประชุมครั้งที่ ๔/๒๕๖๖ เมื่อวันที่
 ๑ พฤศจิกายน ๒๕๖๖ ได้มีมติให้สำนักงานคณะกรรมการการกระจายอำนาจให้แก่องค์กรปกครองส่วนท้องถิ่น
 (สำนักงาน ก.ก.ถ.) ดำเนินการประเมินมาตรฐานขั้นต่ำการจัดการบริการสาธารณะขององค์กรปกครองส่วนท้องถิ่น
 (อปท.) ประจำปี พ.ศ. ๒๕๖๗ โดยประสานความร่วมมือให้้องค์กรปกครองส่วนท้องถิ่นทั่วประเทศบันทึกข้อมูล
 ในระบบประเมินผลมาตรฐานขั้นต่ำการจัดการบริการสาธารณะขององค์กรปกครองส่วนท้องถิ่น ประจำปี
 พ.ศ. ๒๕๖๗ ในรูปแบบออนไลน์ ตั้งแต่วันที่ ๔ มิถุนายน - ๓๑ กรกฎาคม ๒๕๖๗ ซึ่งผลการประเมินดังกล่าว
 สำนักงานคณะกรรมการการกระจายอำนาจให้แก่องค์กรปกครองส่วนท้องถิ่นจะได้นำเสนอคณะกรรมการ
 การกระจายอำนาจให้แก่องค์กรปกครองส่วนท้องถิ่น เพื่อใช้เป็นข้อมูลในการกำหนดนโยบายการพัฒนา
 ด้านการกระจายอำนาจ และประกอบการพิจารณาจัดสรรเงินอุดหนุนให้แก่องค์กรปกครองส่วนท้องถิ่น ตลอดจน
 องค์กรปกครองส่วนท้องถิ่นสามารถนำผลการประเมินไปใช้ประโยชน์ ในการวางแผนการจัดการบริการสาธารณะ
 ให้มีประสิทธิภาพ ทั้งนี้ หากองค์กรปกครองส่วนท้องถิ่นมีการบันทึกข้อมูลในระบบประเมินผลดังกล่าวถูกต้อง
 ครบทุกขั้นตอน และมีการนำส่งข้อมูลครบถ้วนสมบูรณ์้องค์กรปกครองส่วนท้องถิ่นสามารถนำไปใช้เป็นสัดส่วน
 คะแนนประกอบการส่งประกวดองค์กรปกครองส่วนท้องถิ่นที่มีการบริหารจัดการที่ดีในปีงบประมาณ
 พ.ศ. ๒๕๖๘ ต่อไป

จังหวัดเพชรบุรีพิจารณาแล้วเห็นว่า เพื่อให้การประเมินมาตรฐานขั้นต่ำการจัดการบริการ
 สาธารณะขององค์กรปกครองส่วนท้องถิ่น บรรลุตามวัตถุประสงค์ได้รับข้อมูลที่ถูกต้อง ครบถ้วน และสมบูรณ์
 จึงขอความร่วมมือผู้บริหารองค์กรปกครองส่วนท้องถิ่น มอบหมายเจ้าหน้าที่รวบรวมข้อมูลตัวชี้วัด
 และบันทึกข้อมูลในระบบประเมินผลมาตรฐานขั้นต่ำการจัดการบริการสาธารณะขององค์กรปกครองส่วนท้องถิ่น
 ประจำปี พ.ศ. ๒๕๖๗ ในรูปแบบออนไลน์ ผ่านทางเว็บไซต์สำนักงานคณะกรรมการการกระจายอำนาจให้แก่
 องค์กรปกครองส่วนท้องถิ่น (www.odlog.go.th) จากเดิมตั้งแต่วันที่ ๔ มิถุนายน - ๓๑ กรกฎาคม ๒๕๖๗

/ขยายระยะ...

ขยายระยะเวลาให้องค์กรปกครองส่วนท้องถิ่น บันทึกข้อมูลในระบบถึงวันที่ ๑๖ สิงหาคม ๒๕๖๗ โดยสามารถ
แสกน QR Code ท้ายหนังสือฉบับนี้เพื่อเข้าสู่ระบบประเมินผลดังกล่าว รายละเอียดตามสิ่งที่ส่งมาด้วย
สามารถดาวน์โหลดได้ที่ www.phetchaburilocal.go.th

จึงเรียนมาเพื่อทราบและดำเนินการต่อไป สำหรับอำเภอให้แจ้งเทศบาลตำบลและองค์การ
บริหารส่วนตำบลในพื้นที่ทราบและดำเนินการด้วยเช่นกัน


ขอแสดงความนับถือ

Ucody.

(นางวันเพ็ญ มังศรี)

รองผู้ว่าราชการจังหวัด ปฏิบัติราชการแทน

ผู้ว่าราชการจังหวัดเพชรบุรี



ระบบประเมินฯ

สำนักงานส่งเสริมการปกครองท้องถิ่นจังหวัด

กลุ่มงานบริการสาธารณะท้องถิ่นและประสานงานท้องถิ่นอำเภอ

โทร./โทรสาร ๐ ๓๒๔๒ ๔๕๑๘ - ๙

กลุ่มงานบริการสาธารณะท้องถิ่น
ที่ นร ๑๑๐๗/ว ๖๖๒๙
เวลา..... น.
616
๓๓ ก.ค. ๒๕๖๗



รับที่..... 5.236.....
วันที่ 24 ก.ค. 2567
เวลา..... น.

เรื่อง ขอความอนุเคราะห์แจ้งองค์กรปกครองส่วนท้องถิ่นบันทึกข้อมูลในระบบประเมินผลมาตรฐานขั้นต่ำ
การจัดบริการสาธารณะขององค์กรปกครองส่วนท้องถิ่น ประจำปี พ.ศ. ๒๕๖๗

เรียน ผู้ว่าราชการจังหวัดทุกแห่ง

สิ่งที่ส่งมาด้วย QR Code ระบบประเมินผลมาตรฐานขั้นต่ำการจัดบริการสาธารณะขององค์กรปกครอง
ส่วนท้องถิ่น ประจำปี พ.ศ. ๒๕๖๗

ด้วยคณะกรรมการการกระจายอำนาจให้แก่องค์กรปกครองส่วนท้องถิ่น (ก.ก.ถ.) ในการ
ประชุมครั้งที่ ๔/๒๕๖๖ เมื่อวันที่ ๑ พฤศจิกายน ๒๕๖๖ ได้มีมติให้สำนักงานคณะกรรมการการกระจาย
อำนาจให้แก่องค์กรปกครองส่วนท้องถิ่น (สำนักงาน ก.ก.ถ.) ดำเนินการประเมินมาตรฐานขั้นต่ำการจัดบริการ
สาธารณะขององค์กรปกครองส่วนท้องถิ่น (อปท.) ประจำปี พ.ศ. ๒๕๖๗ โดยประสานความร่วมมือให้ อปท.
ทั่วประเทศบันทึกข้อมูลในระบบประเมินผลมาตรฐานขั้นต่ำการจัดบริการสาธารณะของ อปท. ประจำปี พ.ศ.
๒๕๖๗ ในรูปแบบออนไลน์ ตั้งแต่วันที่ ๕ มิถุนายน - ๓๑ กรกฎาคม ๒๕๖๗ ซึ่งผลการประเมินดังกล่าว
สำนักงาน ก.ก.ถ. จะได้นำเสนอ ก.ก.ถ. เพื่อใช้เป็นข้อมูลในการกำหนดนโยบายการพัฒนางานด้านการกระจาย
อำนาจ และประกอบการพิจารณาจัดสรรเงินอุดหนุนให้แก่ อปท. ตลอดจน อปท. สามารถนำผลการประเมิน
ไปใช้ประโยชน์ ในการวางแผนการจัดบริการสาธารณะให้มีประสิทธิภาพ ทั้งนี้ หาก อปท. มีการบันทึกข้อมูล
ในระบบประเมินผลดังกล่าวถูกต้อง ครบทุกขั้นตอน และมีการนำส่งข้อมูลครบถ้วนสมบูรณ์ อปท. สามารถ
นำไปใช้เป็นสัดส่วนคะแนนประกอบการส่งประกวด อปท. ที่มีการบริหารจัดการที่ดีในปีงบประมาณ
พ.ศ. ๒๕๖๘ ต่อไป

สำนักงานปลัดสำนักนายกรัฐมนตรีพิจารณาแล้วเห็นว่า เพื่อให้การประเมินมาตรฐานขั้นต่ำ
การจัดบริการสาธารณะของ อปท. บรรลุตามวัตถุประสงค์ได้รับข้อมูลที่ถูกต้อง ครบถ้วน และสมบูรณ์
จึงขอความอนุเคราะห์ท่านประชาสัมพันธ์ให้ผู้บริหาร อปท. ทุกแห่ง มอบหมายเจ้าหน้าที่รวบรวมข้อมูลตัวชี้วัด
และบันทึกข้อมูลในระบบประเมินผลมาตรฐานขั้นต่ำการจัดบริการสาธารณะของ อปท. ประจำปี
พ.ศ. ๒๕๖๗ ในรูปแบบออนไลน์ ผ่านทางเว็บไซต์สำนักงาน ก.ก.ถ. (www.odlog.go.th) จากเดิมตั้งแต่วันที่
๕ มิถุนายน - ๓๑ กรกฎาคม ๒๕๖๗ ขยายระยะเวลาให้ อปท. บันทึกข้อมูลในระบบได้ถึงวันที่ ๑๖ สิงหาคม ๒๕๖๗
โดยสามารถสแกน QR Code เพื่อเข้าสู่ระบบประเมินผลดังกล่าว รายละเอียดปรากฏตามสิ่งที่ส่งมาด้วย

จึงเรียนมาเพื่อโปรดพิจารณาให้ความอนุเคราะห์ในเรื่องดังกล่าวด้วย จะขอบคุณมาก

ขอแสดงความนับถือ

(นายมงคลชัย สมอุดร)

รองปลัดสำนักนายกรัฐมนตรี ปฏิบัติราชการแทน
ปลัดสำนักนายกรัฐมนตรี


สำนักงานคณะกรรมการการกระจายอำนาจ
ให้แก่องค์กรปกครองส่วนท้องถิ่น

โทร. ๐ ๒๒๘๓ ๔๖๐๘, ๐ ๒๒๘๓ ๔๖๒๔, ๐๘ ๔๗๓๐ ๗๓๑๙, ๐๘ ๖๔๖๗ ๗๐๕๗
โทรสาร ๐ ๒๒๘๓ ๔๖๔๒

QR Code

ตามหนังสือสำนักงานปลัดสำนักนายกรัฐมนตรี ด่วนที่สุด ที่ นร ๐๑๐๗/ว ๖๖๒๙ ลงวันที่ ๒๓ กรกฎาคม ๒๕๖๗

ระบบประเมินมาตรฐานขั้นต่ำ



<http://๑๖๔.๑๑๕.๒๕.๑๗๙/>



คำสั่งเทศบาลตำบลเขาย้อย

ที่ ๑๔๙ /๒๕๖๗

เรื่อง มอบหมายเจ้าหน้าที่รวบรวมข้อมูลการจัดบริการสาธารณะ และมอบหมายเจ้าหน้าที่บันทึกข้อมูลในระบบประเมินผลมาตรฐานขั้นต่ำการจัดบริการสาธารณะของเทศบาลตำบลเขาย้อย ประจำปี พ.ศ. ๒๕๖๗

ด้วยสำนักงานคณะกรรมการการกระจายอำนาจให้แก่องค์กรปกครองส่วนท้องถิ่น (สำนักงาน ก.ก.ถ.) ได้พัฒนาระบบประเมินผลมาตรฐานขั้นต่ำการจัดบริการสาธารณะขององค์กรปกครองส่วนท้องถิ่น ด้วยวิธีการประเมินตนเอง (Self Assessment) วัตถุประสงค์เพื่อกระตุ้นให้องค์กรปกครองส่วนท้องถิ่น พัฒนาประสิทธิภาพการจัดบริการสาธารณะตามภารกิจหน้าที่และภารกิจที่ได้รับการถ่ายโอนให้มีคุณภาพและมาตรฐานที่สูงขึ้น โดยให้องค์กรปกครองส่วนท้องถิ่นบันทึกข้อมูลผลการจัดบริการสาธารณะตามตัวชี้วัดที่กำหนดในระบบประเมินผลมาตรฐานขั้นต่ำการจัดบริการสาธารณะของ อบท. แบบออนไลน์ผ่านเว็บไซต์สำนักงาน ก.ก.ถ.

เพื่อให้การประเมินมาตรฐานขั้นต่ำการจัดบริการสาธารณะขององค์กรปกครองส่วนท้องถิ่น ประจำปี พ.ศ. ๒๕๖๗ ของเทศบาลตำบลเขาย้อย เป็นไปด้วยความเรียบร้อย จึงขอมอบหมายเจ้าหน้าที่ส่วนงานต่างๆ ที่เกี่ยวข้องกับตัวชี้วัด จำนวน ๘ ด้าน ทำหน้าที่รวบรวมข้อมูล และบันทึกข้อมูลในระบบ ฯ ดังต่อไปนี้

๑. ด้านโครงสร้างพื้นฐาน มอบหมายให้ นายเอกชัย เมืองรมณ์ ทำหน้าที่รวบรวมข้อมูล
๒. ด้านการผังเมือง มอบหมายให้ นายเอกชัย เมืองรมณ์ ทำหน้าที่รวบรวมข้อมูล
๓. ด้านสาธารณสุข บริการสังคม และคุณภาพชีวิต มอบหมายให้ นางสาวธัญญาลักษณ์ ไกรพันธ์ ทำหน้าที่รวบรวมข้อมูล
๔. ด้านการศึกษา มอบหมายให้ นางสาวรารัตน์ ภูทอง ทำหน้าที่รวบรวมข้อมูล
๕. ด้านการจัดระเบียบชุมชน และการรักษาความสงบปลอดภัย มอบหมายให้ จำลิม เอกเอกลักษณ์ ศุกระศร ทำหน้าที่รวบรวมข้อมูล
๖. ด้านการส่งเสริมเศรษฐกิจชุมชน อาชีพ การท่องเที่ยว และการลงทุน มอบหมายให้ นางสาวสุชาวดี เชื่อมชิต ทำหน้าที่รวบรวมข้อมูล
๗. ด้านการจัดการทรัพยากรธรรมชาติและสิ่งแวดล้อม มอบหมายให้ นางนันทน์ภัส สรรประเสริฐ ทำหน้าที่รวบรวมข้อมูล
๘. ด้านการส่งเสริมศิลปะ วัฒนธรรม ภูมิปัญญาชาวบ้าน และโบราณสถาน มอบหมายให้ นางสาวรารัตน์ ภูทอง ทำหน้าที่รวบรวมข้อมูล

ให้เจ้าหน้าที่ที่ได้รับมอบหมาย ทำหน้าที่รวบรวมและพิจารณาความถูกต้องของข้อมูลการจัดบริการสาธารณะของเทศบาลในแต่ละด้านตามแบบบันทึกข้อมูล จำนวน ๒ แบบ (แบบเทศบาล ๑ และแบบเทศบาล ๒-๑ ถึง ๒-๖) ได้แก่

- ๑) แบบรวบรวมข้อมูลพื้นฐานทั่วไปของเทศบาล (แบบเทศบาล ๑)
 - ๒) แบบรวบรวมข้อมูลผลการจัดบริการสาธารณะของเทศบาล (แบบเทศบาล ๒)
- ประกอบด้วยแบบเทศบาล ๒-๑ ถึง แบบเทศบาล ๒-๖ สำหรับการรวบรวมข้อมูลผลการจัดบริการสาธารณะของเทศบาล จำนวน ๘ ด้าน

มอบหมาย...

มอบหมายเจ้าหน้าที่บันทึกข้อมูลในระบบฯ คือ นางจิรนนท์ นาคะเวช ตำแหน่ง
เจ้าพนักงานธุรการชำนาญงาน ทำหน้าที่บันทึกข้อมูลการจัดบริการสาธารณะของเทศบาลตำบลเขาย้อยตาม
แบบบันทึกข้อมูลที่ได้รับจากเจ้าหน้าที่ส่วนงานต่างๆ ในระบบประเมินผลมาตรฐานขั้นต่ำการจัดบริการ
สาธารณะของ อปท. ทางระบบออนไลน์ผ่านเว็บไซต์สำนักงาน ก.ก.ธ. www.odloc.go.th ตามวิธีการที่
กำหนด

ทั้งนี้ ตั้งแต่บัดนี้เป็นต้นไป

สั่ง ณ วันที่ ๕ เดือนมิถุนายน พ.ศ. ๒๕๖๗



(นางอรอนงค์ ศิริชัย)
นายกเทศมนตรีตำบลเขาย้อย

การนำผลการประเมินไปใช้ประโยชน์

๑. ความเป็นมา

สำนักงานคณะกรรมการการกระจายอำนาจให้แก่องค์กรปกครองส่วนท้องถิ่น (สำนักงาน ก.ก.ถ.) ได้ประสานขอความร่วมมือเทศบาล และองค์การบริหารส่วนตำบล (อบต.) บันทึกข้อมูลการจัดบริการสาธารณะในปีงบประมาณ พ.ศ. ๒๕๕๘ ขององค์กรปกครองส่วนท้องถิ่น (อปท.) ตามเกณฑ์ชี้วัดที่กำหนดในระบบประมวลผลข้อมูลเกณฑ์ชี้วัดและค่าเป้าหมายขั้นต่ำการจัดบริการสาธารณะของ อปท. ของสำนักงาน ก.ก.ถ. และได้ดำเนินการประมวลผลและวิเคราะห์ข้อมูลการจัดบริการสาธารณะดังกล่าว พร้อมทั้งจัดทำรายงานการประเมินผลเกณฑ์ชี้วัดและค่าเป้าหมายขั้นต่ำการจัดบริการสาธารณะของเทศบาล และ อบต. รอบที่ ๓ เสนอคณะกรรมการการกระจายอำนาจให้แก่องค์กรปกครองส่วนท้องถิ่น (ก.ก.ถ.) ในการประชุม ครั้งที่ ๕/๒๕๕๙ เมื่อวันที่ ๑๓ กันยายน ๒๕๕๙ แล้ว มีมติให้เทศบาล และ อบต. พิจารณานำผลการประเมินไปปรับปรุงประสิทธิภาพการจัดบริการสาธารณะ โดยนำเกณฑ์ชี้วัดและค่าเป้าหมายขั้นต่ำการจัดบริการสาธารณะ ไปใช้สำหรับวางแผนการจัดบริการสาธารณะตามความเหมาะสมกับบริบทของเทศบาล และ อบต. ต่อไป

๒. วัตถุประสงค์ของการนำผลการประเมินไปใช้ประโยชน์

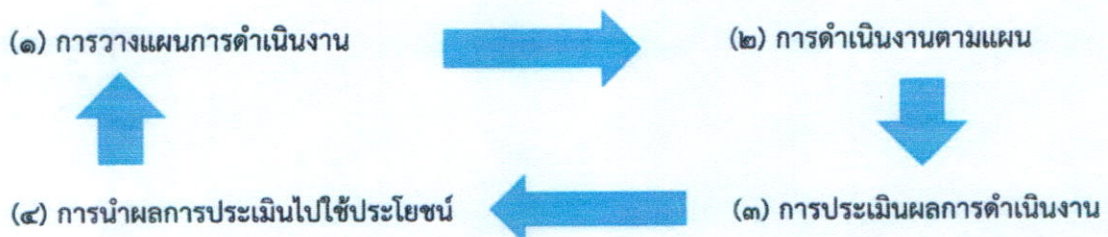
๒.๑ เพื่อให้ อปท. ศึกษา วิเคราะห์เกี่ยวกับประสิทธิผล และคุณภาพการจัดบริการสาธารณะขององค์กรในรอบปีที่ผ่านมา

๒.๒ เพื่อให้ อปท. ศึกษา วิเคราะห์ และสรุปปัจจัยแห่งความสำเร็จ และ/หรือจุดอ่อนของการจัดบริการสาธารณะตามเกณฑ์ชี้วัด โดยเปรียบเทียบผลดำเนินงานกับค่าเป้าหมายขั้นต่ำที่เหมาะสมและเป็นไปตามบริบทของ อปท.

๒.๒ เพื่อศึกษา วิเคราะห์ และเสนอแนวทางในการปรับปรุงและพัฒนาคุณภาพการจัดบริการสาธารณะของ อปท.

๓. การประเมินผลการดำเนินงานโดยวิธีการประเมินตนเอง (Self Assessment)

การนำผลการประเมินไปใช้ประโยชน์โดยวิธีการประเมินตนเอง (Self Assessment) หมายถึง กระบวนการในการศึกษา วิเคราะห์ สรุปรว ตรวจสอบ ทบทวนการปฏิบัติงานในช่วงเวลาหนึ่งที่ผ่านมาของตนเอง ว่า อปท. มีการจัดบริการสาธารณะที่มีประสิทธิผล และคุณภาพอย่างไร อยู่ในระดับใด โดยเป็นการประเมินผลการดำเนินงานของ อปท. ตามเกณฑ์ชี้วัดเปรียบเทียบกับค่าเป้าหมายขั้นต่ำที่กำหนดไว้ ซึ่งเป็นขั้นตอนหนึ่งในวงจรการดำเนินงานขององค์กร ดังนี้



๔. การนำผลการประเมินไปใช้ประโยชน์

อปท. สามารถนำผลการประเมินเกณฑ์ชี้วัดและค่าเป้าหมายขั้นต่ำการจัดบริการสาธารณะไปใช้ประโยชน์ในการพัฒนาหรือปรับปรุงประสิทธิภาพของการจัดกิจกรรม/โครงการ โดยวิธีการประเมินตนเอง (Self Assessment) ในขั้นตอนของการประเมินผลการดำเนินงาน ด้วยการวิเคราะห์ผลดำเนินงานตามเกณฑ์ชี้วัดที่ อปท. ให้ความสนใจหรือมีการจัดบริการสาธารณะเปรียบเทียบกับค่าเป้าหมายขั้นต่ำว่า มีผลดำเนินงานอยู่ในระดับใด เช่น มากกว่าหรือเท่ากับค่าเป้าหมายขั้นต่ำ น้อยกว่าค่าเป้าหมายขั้นต่ำ หรือไม่ได้ดำเนินการ โดยการค้นหาปัจจัยแห่งความสำเร็จ จุดอ่อนของการดำเนินงาน หรือสาเหตุที่ไม่มีการดำเนินการ เพื่อนำเสนอข้อคิดเห็นและข้อเสนอแนะรายงานต่อผู้บริหาร สำหรับการปรับปรุงแก้ไขให้เกิดการพัฒนาประสิทธิภาพในการจัดบริการสาธารณะของ อปท. อย่างต่อเนื่อง รวมทั้งการนำเกณฑ์ชี้วัดและค่าเป้าหมายขั้นต่ำไปใช้ในการวางแผนการจัดบริการสาธารณะ โดยพิจารณากำหนดค่าเป้าหมายในการจัดกิจกรรม/โครงการให้เป็นไปตามค่าเป้าหมายขั้นต่ำหรือให้มีความเหมาะสมกับบริบทของ อปท. และมีแนวทางการพิจารณาดังนี้

ประเด็นพิจารณา	ผลดำเนินงานเปรียบเทียบกับค่าเป้าหมายขั้นต่ำ	ข้อเสนอการพิจารณา
ตัวชี้วัดที่ ๑	มากกว่าหรือเท่ากับค่าเป้าหมายขั้นต่ำ	ปัจจัยแห่งความสำเร็จ
	น้อยกว่าค่าเป้าหมายขั้นต่ำ	ข้อเสนอแนะเพื่อการปรับปรุงพัฒนา
	ไม่ได้ดำเนินการ	พิจารณาให้มีการดำเนินการตามความเหมาะสมกับบริบทของ อปท.
ตัวชี้วัดที่ ๒	มากกว่าหรือเท่ากับค่าเป้าหมายขั้นต่ำ	ปัจจัยแห่งความสำเร็จ
	น้อยกว่าค่าเป้าหมายขั้นต่ำ	ข้อเสนอแนะเพื่อการปรับปรุงพัฒนา
	ไม่ได้ดำเนินการ	พิจารณาให้มีการดำเนินการตามความเหมาะสมกับบริบทของ อปท.
ตัวชี้วัดที่ ...	มากกว่าหรือเท่ากับค่าเป้าหมายขั้นต่ำ	ปัจจัยแห่งความสำเร็จ
	น้อยกว่าค่าเป้าหมายขั้นต่ำ	ข้อเสนอแนะเพื่อการปรับปรุงพัฒนา
	ไม่ได้ดำเนินการ	พิจารณาให้มีการดำเนินการตามความเหมาะสมกับบริบทของ อปท.
